

คู่มือการใช้งาน
โปรแกรมกรอกข้อมูลภาระงาน
(สำหรับผู้ใช้งาน)



ซอฟต์แวร์การจัดการภาควิชาฯ SU FOOD MANAGER

เป็นลิขสิทธิ์ของภาควิชาเทคโนโลยีอาหาร คณะวิศวกรรมศาสตร์และเทคโนโลยีอุตสาหกรรม

พัฒนาโดย

นายยุทธการณ์ มัยมี

นางสาวกัญรณี จันทิพย์วงษ์

นางสาวสายทอง แซ่ตัน

นางสาวปิยะฉัตร ใจเอื้อ

นางสาวทิพย์ดนยา ทิพนาศิริสกุล

อ.ดร.ฉัฆพงศ์ ชูศรี

ผศ.ดร.สุเชษฐ์ สมุทเสณีโต

สารบัญ

1. การเข้าใช้งานโปรแกรม	1
2. การกรอกข้อมูลภาระงาน	4
2.1 การเข้ากรอกข้อมูลภาระงานของผู้ใช้งาน	5
2.2 ตั้งค่าช่วงวันที่และจำนวนสัปดาห์ที่คิดภาระงาน	6
2.3 การใส่ข้อมูลที่นำมาคิดภาระงาน	7
2.4 การกรอกข้อมูลโดย Import ข้อมูลรายวิชาจากการเรียนการสอน	10
2.5 การแก้ไข/ลบข้อมูลภาระงาน	12
3. การพิมพ์แบบฟอร์มภาระงาน	13

1. การเข้าใช้งานโปรแกรม

1.1 เปิดหน้าเว็บเบราว์เซอร์ เช่น Internet Explorer, Firefox, Google Chrome, Safari เป็นต้น ใส่ชื่อ URL แยกตามหน่วยงานดังนี้

ภาควิชาวิทยาการและวิศวกรรมวัสดุ

<http://www.dms.eng.su.ac.th/mse>

ภาควิชาเทคโนโลยีชีวภาพ

<http://www.dms.eng.su.ac.th/bt>

ภาควิชาเทคโนโลยีอาหาร

<http://www.foodtech.eng.su.ac.th/dbweb>

ภาควิชาวิศวกรรมอุตสาหกรรมและการจัดการ

<http://www.dms.eng.su.ac.th/ie>

ภาควิชาวิศวกรรมเครื่องกล

<http://www.dms.eng.su.ac.th/me>

ภาควิชาวิศวกรรมเคมี

<http://www.dms.eng.su.ac.th/che>

ภาควิชาวิศวกรรมไฟฟ้า

<http://www.dms.eng.su.ac.th/ee>

สำนักงานเลขานุการคณะ

<http://www.dms.eng.su.ac.th/eng>

1.2 ใส่รหัสประจำตัว และรหัสผ่าน ของผู้ใช้งาน คลิกปุ่มเข้าใช้งาน

หมายเหตุ * รหัสประจำตัว และรหัสผ่าน สามารถรับได้ที่เจ้าหน้าที่ดูแลโปรแกรมของ
หน่วยงาน

















1.3 คลิกเลือกเมนูภาระงาน


ภาควิชาเทคโนโลยีอาหาร
คณะวิศวกรรมศาสตร์และเทคโนโลยีอุตสาหกรรม มหาวิทยาลัยศิลปากร

เมนูหลัก

เมนูหลัก

 ข้อมูลส่วนตัว	 ทะเบียนบุคคล	 ข้อมูลผลงานวิชาการ	 ห้องเรียนห้องปฏิบัติการ กรอกแบบฟอร์มขอใช้ห้อง ผู้ได้รับอนุญาตให้ใช้ห้องวันนี้
 ปฏิทิน	 การเรียนการสอน	 ภาระงาน	 เอกสารเวียน
 ห้องสมุด	 เครื่องมือ	 เครื่องแก้ว	 สารเคมี
 งบประมาณ	 การใช้จ่ายเงินงานวิจัยนักศึกษา		

1.4 คลิกเลือกเพิ่มภาระงาน




ภาควิชาเทคโนโลยีอาหาร
คณะวิศวกรรมศาสตร์และเทคโนโลยีอุตสาหกรรม มหาวิทยาลัยศิลปากร

ภาระงาน เมนูหลัก




เพิ่มภาระงาน

- **ภาระงานอาจารย์คณะวิศวกรรมศาสตร์และเทคโนโลยีอุตสาหกรรม (KPI)**
ภาคการศึกษาต้น ปีการศึกษา 2554
- **ภาระงานอาจารย์คณะวิศวกรรมศาสตร์และเทคโนโลยีอุตสาหกรรม**
ภาคการศึกษาต้น ปีการศึกษา 2554
- **ภาระงานอาจารย์คณะวิศวกรรมศาสตร์และเทคโนโลยีอุตสาหกรรม**
ภาคการศึกษาปลาย ปีการศึกษา 2553
- **ภาระงานอาจารย์คณะวิศวกรรมศาสตร์และเทคโนโลยีอุตสาหกรรม (KPI)**
ภาคการศึกษาปลาย ปีการศึกษา 2553



2. การกรอกข้อมูลภาระงาน

หลังจากเลือกเพิ่มภาระงานจะเข้าสู่หน้าจอแสดงรายชื่อ และข้อมูลสรุปภาระงาน

ภาควิชาเทคโนโลยีอาหาร คณะวิศวกรรมศาสตร์และเทคโนโลยีอุตสาหกรรม มหาวิทยาลัยศิลปากร								
ภาระงาน								เมนูหลัก
เพิ่มภาระงาน								
ภาระงานอาจารย์คณะวิศวกรรมศาสตร์และเทคโนโลยีอุตสาหกรรม (KPI) ภาคการศึกษาต้น ปีการศึกษา 2554								
รายชื่อ	กรอก ข้อมูล	พิมพ์ แบบฟอร์ม	จำนวน สัปดาห์	ภาระงาน/สัปดาห์ แยกตามหัวข้อ				ภาระงาน/สัปดาห์ รวมทั้งหมด
				หัวข้อที่ 1	หัวข้อที่ 2	หัวข้อที่ 3	หัวข้อที่ 4	
ผศ.ดร.ดวงใจ ถิรธรรมถาวร			26.14	63.19	45.00	3.77	10.00	121.96
ผศ.ดร.โสภาค สอนไว			26.14	83.54	10.00	0.88		94.42
ผศ.ดร.ปราโมทย์ คุวิจิตรจาร์			26.14	62.79	67.00	1.03		130.82
กรอกข้อมูลภาระงาน								

2.1 การเข้ากรอกข้อมูลภาระงานของผู้ใช้งาน

ถ้าไม่มีรายชื่ออยู่ในรายการให้คลิกปุ่มกรอกข้อมูล(1) หรือถ้าเคยกรอกข้อมูลไว้แล้วจะมีรายชื่อปรากฏอยู่ให้คลิกที่ปุ่มในช่องกรอกข้อมูลด้านหลังรายชื่อ(2)

ภาควิชาเทคโนโลยีอาหาร คณะวิศวกรรมศาสตร์และเทคโนโลยีอุตสาหกรรม มหาวิทยาลัยศิลปากร		ภาระงาน							เมนูหลัก
เพิ่มภาระงาน ภาระงานอาจารย์คณะวิศวกรรมศาสตร์และเทคโนโลยีอุตสาหกรรม (KPI) ภาคการศึกษาต้น ปีการศึกษา 2554									
รายชื่อ	กรอกข้อมูล	พิมพ์แบบฟอร์ม	จำนวนสัปดาห์	ภาระงาน/สัปดาห์ แยกตามหัวข้อ				ภาระงาน/สัปดาห์รวมทั้งหมด	
				หัวข้อที่ 1	หัวข้อที่ 2	หัวข้อที่ 3	หัวข้อที่ 4		
ผศ.ดร.ดวงใจ ธีรธรรมถาวร			26.14	63.19	45.00	3.77	10.00	121.96	
ผศ.ดร.โสภาค สอนไว			26.14	83.54	10.00	0.88		94.42	
ผศ.ดร.ปราโมทย์ คุวิจิตรจรรย์			26.14	62.79	67.00	1.03		130.82	
กรอกข้อมูลภาระงาน									

เข้าสู่หน้าจอข้อมูลภาระงานประกอบด้วย

- ชื่อผู้กรอกแบบฟอร์ม (1)
- ช่วงวันที่และจำนวนสัปดาห์ที่คิดภาระงาน(2)
- หัวข้อภาระงานด้านต่างๆ(3)
- ตารางแสดงข้อมูลภาระงาน (4)

ภาควิชาเทคโนโลยีอาหาร คณะวิศวกรรมศาสตร์และเทคโนโลยีอุตสาหกรรม มหาวิทยาลัยศิลปากร		ภาระงาน				เมนูหลัก
เพิ่มภาระงาน ภาระงานอาจารย์คณะวิศวกรรมศาสตร์และเทคโนโลยีอุตสาหกรรม (KPI) ภาคการศึกษาต้น ปีการศึกษา 2554						
ผศ.ดร.สุขขันธ์ สมุหเสณีโต		วันที่ 1 เมษายน 2554 ถึง 30 กันยายน 2554 จำนวน 26.14 สัปดาห์		พิมพ์แบบฟอร์ม		
หัวข้อ 1. ภาระงานด้านการสอน						
ลักษณะงาน	เกณฑ์ภาระงาน	ภาระงานที่ได้รับต่อสัปดาห์	หมายเหตุ			
1.1 การสอนและเตรียมบรรยาย 1.1.1 ปรียญชาติรี -สอนครั้งแรก วิชา	3 ภาระงาน/ชั่วโมง/กลุ่ม	3 * ชั่วโมง * กลุ่ม / 26.14	หมายเหตุ			
+Add Import -สอนซ้ำครั้งต่อไป วิชา	2 ภาระงาน/ชั่วโมง/กลุ่ม	2 * ชั่วโมง * กลุ่ม / 26.14	หมายเหตุ			
+Add Import	วิชา	ชั่วโมง / กลุ่ม				

2.2 ตั้งค่าช่วงวันที่และจำนวนสัปดาห์ที่คิดภาระงาน

- คลิกปุ่มแก้ไข

เพิ่มภาระงาน

ภาระงานอาจารย์คณะวิศวกรรมศาสตร์และเทคโนโลยีอุตสาหกรรม (KPI)
ภาคการศึกษาต้น ปีการศึกษา 2554

ผศ.ดร.สุเชษฐ์ สมหเสนีโต

วันที่ 1 เมษายน 2554 ถึง 30 กันยายน 2554 จำนวน 26.14 สัปดาห์ ✎ ←

หัวข้อ 1. ภาระงานด้านการสอน

ลักษณะงาน	เกณฑ์ภาระงาน
1.1 การสอนและเตรียมบรรยาย	
1.1.1 ปริญญาตรี	
- สอนครั้งแรก	3 ภาระงาน/ชั่วโมง/กลุ่ม

- ใส่ข้อมูลวันที่เริ่มต้นกับวันที่สิ้นสุด เพื่อคำนวณจำนวนสัปดาห์ที่นำมาคิดภาระงาน เสร็จแล้วคลิกปุ่มตกลง

กำหนดวันที่คิดภาระงาน

ตั้งแต่วันที่ : ศ. 1 ▼ เมษายน ▼ 2554 ▼ << >>

ถึงวันที่ : ศ. 30 ▼ กันยายน ▼ 2554 ▼ << >>

ตกลง ยกเลิก

2.3 การใส่ข้อมูลที่น่ามาคิดภาระงาน

2.3.1 เลือกหัวข้อภาระงานที่ต้องการใส่ข้อมูล

ผศ.ดร.สุเชษฐ์ สมุหเสนีโต

วันที่ 1 เมษายน 2554 ถึง 30 กันยายน 2554 จำนวน 26.14 สัปดาห์ 🌟

หัวข้อ 1. ภาระงานด้านการสอน

1. ภาระงานด้านการสอน

2. ภาระงานด้านการวิจัย

3. ภาระงานด้านการบริการวิชาการ การทำนุบำรุงศิลปวัฒนธรรม และงานอื่นๆ

1.1 ก 4. ภาระงานด้านการบริหาร

1.1.1 แสดงทั้งหมด

2.3.2 เลื่อนหน้าจอไปยังหัวข้อลักษณะงานที่ต้องการกรอกข้อมูล คลิกปุ่ม Add ที่อยู่ใต้หัวข้อนั้น

ลักษณะงาน	เกณฑ์ภาระงาน	ภาระงานที่ได้รับต่อสัปดาห์	หมายเหตุ
1.1 การสอนและเตรียมบรรยาย			
1.1.1 ปริญญาตรี			
-สอนครั้งแรก	3 ภาระงาน/ชั่วโมง/กลุ่ม	3 * ชั่วโมง * กลุ่ม / 26.14	หมายเหตุ
วิชา	ชั่วโมง / กลุ่ม		
+Add Import			
-สอนซ้ำครั้งต่อไป	2 ภาระงาน/ชั่วโมง/กลุ่ม	2 * ชั่วโมง * กลุ่ม / 26.14	หมายเหตุ
วิชา	ชั่วโมง / กลุ่ม		
+Add Import			

2.3.3 กรอกข้อมูลตามหัวข้อที่ปรากฏ (ขึ้นอยู่กับลักษณะงานและข้อมูลที่น่ามาใช้คำนวณภาระงาน)

ในกรณีต้องการแนบเอกสารในหมายเหตุ

- คลิกที่ปุ่มด้านข้างช่องใส่หมายเหตุ

กรอกข้อมูลภาระงาน

ปริญญาตรี

---สอนครั้งแรก (3 ภาระงาน/ชั่วโมง/กลุ่ม)

วิชา : 612 262 กรรมวิธีแปรรูปอาหาร 1

จำนวน : 10 ชั่วโมง 1 กลุ่ม

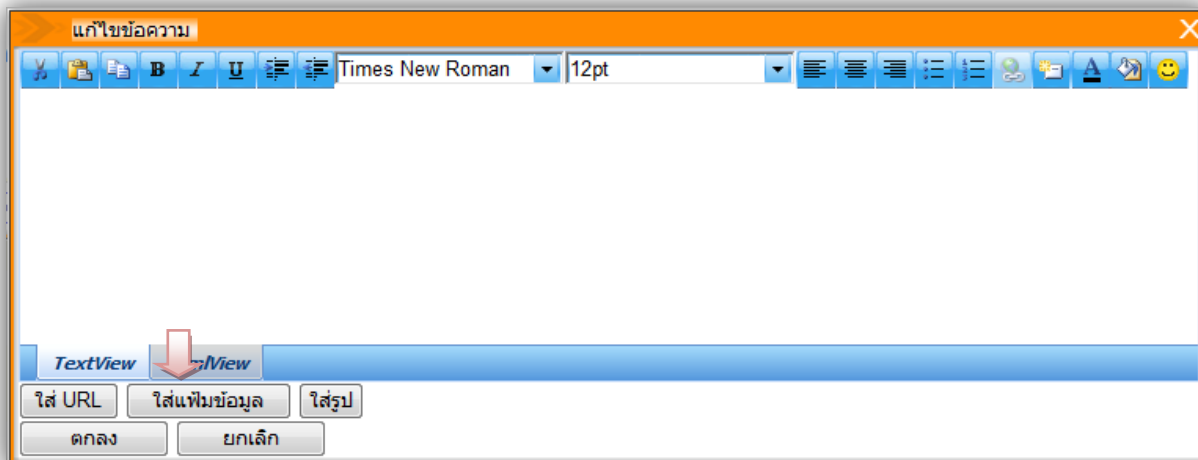
หมายเหตุ

หมายเหตุ

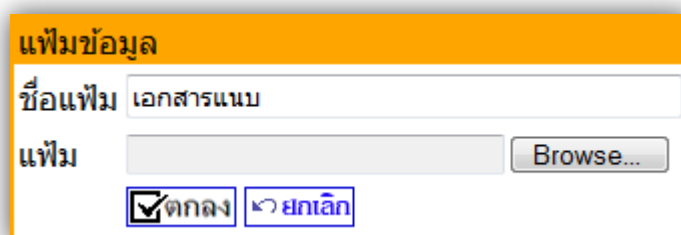
-จำนวนนักศึกษาในชั้นเรียนหนึ่งกลุ่มเท่ากับ 50 คน

ตกลง ยกเลิก

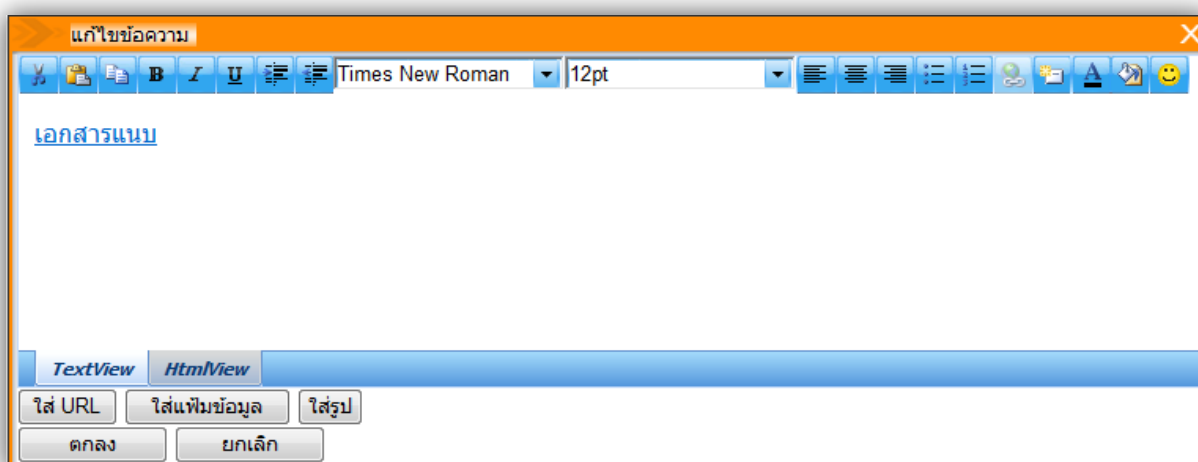
- คลิกปุ่มใส่เพิ่มข้อมูล



- ใส่ชื่อเพิ่มเป็น “เอกสารแนบ” (ไม่ต้องใส่หมายเลขเอกสารโปรแกรมจะเรียงหมายเลขเอกสารให้โดยอัตโนมัติ) คลิกปุ่ม Browse เลือกเพิ่มเอกสารที่ต้องการแนบ เสร็จแล้วคลิกปุ่มตกลง



- คลิกปุ่มตกลง





- กลับเข้าสู่หน้าจอกรอกข้อมูลภาระงาน คลิกปุ่มตกลง

- ข้อมูลภาระงานจะถูกเพิ่มในตารางแสดงข้อมูลภาระงานและคำนวณค่าภาระงานให้อัตโนมัติ

ลักษณะงาน	เลขที่ภาระงาน	ภาระงานที่ได้รับต่อสัปดาห์	หมายเหตุ
1.1 การสอนและเตรียมบรรยาย 1.1.1 ปรินญาตรี -สอนครั้งแรก	3 ภาระงาน/ชั่วโมง/กลุ่ม	3 * ชั่วโมง * กลุ่ม / 26.14	หมายเหตุ
วิชา 612 262 กรรมวิธีแปรรูปอาหาร 1 +Add Import	ชั่วโมง / กลุ่ม 10 / 1	30	1.15 เอกสารแนบ 1.1
-สอนซ้ำครั้งต่อไป	2 ภาระงาน/ชั่วโมง/กลุ่ม	2 * ชั่วโมง * กลุ่ม / 26.14	หมายเหตุ
วิชา +Add Import	ชั่วโมง / กลุ่ม		


2.4 การกรอกข้อมูลโดย Import ข้อมูลรายวิชาจากการเรียนการสอน

2.4.1 เลื่อนหน้าจอไปยังหัวข้อลักษณะงานที่ต้องการกรอกข้อมูล คลิกปุ่ม Import ที่อยู่ใต้หัวข้อนั้น

ลักษณะงาน	เกณฑ์ภาระงาน	ภาระงานที่ได้รับต่อสัปดาห์	หมายเหตุ
1.1 การสอนและเตรียมบรรยาย			
1.1.1 ปริญญาตรี			
-สอนครั้งแรก	วิชา	ชั่วโมง / กลุ่ม	3 ภาระงาน/ชั่วโมง/กลุ่ม
+Add  Import			3 * ชั่วโมง * กลุ่ม / 26.14
-สอนซ้ำครั้งต่อไป	วิชา	ชั่วโมง / กลุ่ม	2 ภาระงาน/ชั่วโมง/กลุ่ม
+Add  Import			2 * ชั่วโมง * กลุ่ม / 26.14

2.4.2 หน้าจอจะขึ้นรายวิชาที่ผู้กรอกข้อมูลเป็นอาจารย์ผู้สอน เช็เลือกกรายวิชาที่ต้องการ Import ข้อมูล เสร็จแล้วคลิกปุ่มตกลง

เลือกเพิ่มการเรียนการสอน

ค้นหา ปีการศึกษา ภาค เฉพาะวิชาที่เกี่ยวข้อง 

- ระดับปริญญาตรี ภาคต้น ปีการศึกษา 2554
 - 612 304 มาตรฐานและกฎหมายอาหาร
 - 612 264 การจัดการวัตถุดิบทางการเกษตรสำหรับอุตสาหกรรมอาหาร
 - 612 443 ปฏิบัติการการควบคุมและการประกันคุณภาพอาหาร
 - 612 452 เคมีอาหารและการวิเคราะห์ 2
 - 612 453 ปฏิบัติการเคมีอาหารและการวิเคราะห์ 2
 - 612 491 สัมมนา
 - 617 492 จุลนิพนธ์ 1
 - 612 362 กรรมวิธีแปรรูปอาหาร 2
 - 612 363 ปฏิบัติการกรรมวิธีแปรรูปอาหาร 2
 - 612 422 การออกแบบผลิตภัณฑ์อาหาร
 - 612 100 ศิลปะการดำรงชีวิต
 - 612 448 การวิเคราะห์อันตรายจุดควบคุมวิกฤติสำหรับอุตสาหกรรมอาหาร
 - 612 492 โครงการวิจัย 1
 - 617 421 การออกแบบผลิตภัณฑ์อาหาร
 - 612 443 ปฏิบัติการการควบคุมและการประกันคุณภาพอาหาร
 - 612 448 การวิเคราะห์อันตรายจุดควบคุมวิกฤติสำหรับอุตสาหกรรมอาหาร
 - 612 452 เคมีอาหารและการวิเคราะห์ 2

เลือกทั้งหมด

ตกลง

รายวิชาที่เลือก, จำนวนชั่วโมงสอน, และเอกสารแนบ(Course outline)
จะถูกเพิ่มเข้ามาในรายการโดยอัตโนมัติ

ลักษณะงาน		เกณฑ์ภาระงาน	ภาระงานที่ได้รับต่อสัปดาห์	หมายเหตุ
1.1 การสอนและเตรียมบรรยาย				
1.1.1 ปริญญาตรี				
-สอนครั้งแรก		3 ภาระงาน/ชั่วโมง/กลุ่ม	3 * ชั่วโมง * กลุ่ม / 26.14	หมายเหตุ
วิชา	ชั่วโมง / กลุ่ม			
☞612 100 ศิลปะการดำรงชีวิตของนักเทคโนโลยีอาหาร	1 / 1	3	0.11	เอกสารแนบ 1.1
☞612 264 การจัดการวัตถุดิบทางการเกษตรสำหรับอุตสาหกรรมอาหาร	4 / 1	12	0.46	เอกสารแนบ 1.2
☞612 452 เคมีอาหารและการวิเคราะห์2	4 / 1	12	0.46	เอกสารแนบ 1.3
☞612 362 กรรมวิธีแปรรูปอาหาร 2	5 / 1	15	0.57	เอกสารแนบ 1.4
☞612 422 การออกแบบผลิตภัณฑ์อาหาร	2 / 1	6	0.23	เอกสารแนบ 1.5
☞612 410 หลักการทางเคมีกายภาพสำหรับอาหาร	6 / 1	18	0.69	เอกสารแนบ 1.6
☞612 448 การวิเคราะห์อันตรายจุดควบคุมวิกฤติสำหรับอุตสาหกรรมอาหาร	18 / 1	54	2.07	เอกสารแนบ 1.7
☞612 304 มาตรฐานและกฎหมายอาหาร	0 / 1	0	0.00	เอกสารแนบ 1.8
☞617 421 การออกแบบผลิตภัณฑ์อาหาร	2 / 1	6	0.23	เอกสารแนบ 1.9
+Add 📄Import 🗑️Clear				

2.5 การแก้ไข/ลบข้อมูลภาระงาน

2.5.1 เลื่อนหน้าจอไปยังรายการที่ต้องการแก้ไข/ลบข้อมูล คลิกปุ่มแก้ไขหน้า

รายการ

ลักษณะงาน	เลขที่ภาระงาน	ภาระงานที่ได้รับต่อสัปดาห์	หมายเหตุ
1.1 การสอนและเตรียมบรรยาย			
1.1.1 ปรึญญาตรี			
-สอนครั้งแรก	3 ภาระงาน/ชั่วโมง/กลุ่ม	3 * ชั่วโมง * กลุ่ม / 26.14	หมายเหตุ
วิชา	ชั่วโมง / กลุ่ม		
➤ 612 100 ศิลปะการดำรงชีวิตของนักเทคโนโลยีอาหาร	1 / 1	3	เอกสารแนบ 1.1
➤ 612 264 การจัดการวัตถุดิบทางการเกษตรสำหรับอุตสาหกรรมอาหาร	4 / 1	12	เอกสารแนบ 1.2
➤ 612 452 เคมีอาหารและการวิเคราะห์	4 / 1	12	เอกสารแนบ 1.3
➤ 612 362 กรรมวิธีแปรรูปอาหาร 2	5 / 1	15	เอกสารแนบ 1.4
➤ 612 422 การออกแบบผลิตภัณฑ์อาหาร	2 / 1	6	เอกสารแนบ 1.5
➤ 612 410 หลักการทางเคมีกายภาพสำหรับอาหาร	6 / 1	18	เอกสารแนบ 1.6
➤ 612 448 การวิเคราะห์อันตรายจุดควบคุมวิกฤติสำหรับอุตสาหกรรมอาหาร	18 / 1	54	เอกสารแนบ 1.7
➤ 612 304 มาตรฐานและกฎหมายอาหาร	0 / 1	0	เอกสารแนบ 1.8
➤ 617 421 การออกแบบผลิตภัณฑ์อาหาร	2 / 1	6	เอกสารแนบ 1.9
<input type="button" value="Add"/> <input type="button" value="Import"/> <input type="button" value="Clear"/>			

2.5.2 หลังจากแก้ไขข้อมูลเสร็จแล้วคลิกปุ่มตกลง หรือต้องการลบข้อมูลคลิกที่ปุ่ม

ลบข้อมูล

แก้ไขข้อมูลภาระงาน ✕

ปรึญญาตรี
---สอนครั้งแรก (3 ภาระงาน/ชั่วโมง/กลุ่ม)

วิชา : 612 100 ศิลปะการดำรงชีวิตของนักเทคโนโลยีอาหาร

จำนวน : ชั่วโมง กลุ่ม

หมายเหตุ
เอกสารแนบ 1.1

หมายเหตุ
-จำนวนนักศึกษาในชั้นเรียนหนึ่งกลุ่มเท่ากับ 50 คน

ตกลง

